


Sežeň si:




Krabička od čaje

nebo



Kelímek

nebo



Rulička



Pravítko



Lepidlo



Nůžky




Karton

Postup:


1

Postav si krabičky, ruličky nebo kelímky na vzdálené kraje klávesnice.



2



Změř si délku a šířku plochy nad klávesnicí spolu s plochou krabiček a podle toho si nastříhej karton.



3

Karton nalep shora na krabičky, ujisti se, že ti krabičky od čaje drží pohromadě a pevně.

(případně je můžeš také slepit)



4

Prstkrabici si ozdob! Můžeš použít barevný papír, tempéry, třpytky, pastelky, cokoliv, co tě napadne nebo se ti líbí.